

ESCALIERS MAGADENN



DESCRIPTIF TECHNIQUE

LIMONS

- Tôles ep. 10 mm

MARCHES

- Marche bois exotique ep. 40mm
- Support en tôle 6 mm

CONTRE-MARCHE

- pas de contre-marche

FIXATIONS MARCHES

- Vissées sous tôle support

ATTACHE EN TÊTE

- Tôle ep. 10 mm soudée sur limon

ATTACHE EN PIED

- Tôle ep. 10 mm soudée sur limon

OSSATURE PALIER

- Idem limon

OPTIONS FINITION

- Primaire
- Galva
- Thermolaqué (RAL standard)
- Galva + thermolaqué (RAL standard)

NORMES

- Bâtiments Industriels
- Logements individuels
- Logements collectifs (parties communes)
- Code du travail
- Issue de secours (Norme Incendie)
- PMR (Règlementation Accessibilité)

Voir détails des normes page 152

FOURNITURES PMR



BANDE OU CLOU PODOTACTILE

EE en caoutchouc ou acier à fixer sur les paliers afin de prévenir d'une descente d'escalier les personnes à mobilité réduite (PMR).



BANDE ANTI-DÉRAPANTE

À coller sur les nez d'escaliers, même sur les tôles à reliefs, afin d'éviter les risques de glissades dans les escaliers.

UN ESCALIER
ÉPURÉ
QUI A
DU STYLE

MATIÈRE : Acier
TRAITEMENT : Galva
FINITION : Primaire, Thermolaqué

DESCRIPTIF

Les **escaliers MAGADENN** sont des ouvrages métalliques avec deux limons centraux en tôle composés de marches en bois fixées sur des supports également en tôle. Ils ont pour but de desservir les différents niveaux de vos bâtiments (bâtiments industriels, logements individuels ou collectifs, bureaux ou établissements recevant du public [ERP]) tout en respectant les différentes normes appliquées à ces mêmes bâtiments :

- NF E 85-015 (Industriels)
- CCH : Code de la construction et de l'habitation
- Code du travail
- Règlement de sécurité contre l'incendie
- Règlementation Accessibilité (PMR)

GARDE-CORPS

Afin de sécuriser les escaliers ou d'en faciliter l'utilisation, vous pouvez les équiper des garde-corps de nos gammes :

- Garde-corps industriels
- Garde-corps à lisses
- Garde-corps barreaudés
- Garde-corps vitrés
- Garde-corps tôlés
- Main-courantes

POSE

Les **escaliers MAGADENN** peuvent se fixer sur la maçonnerie, la charpente métallique ou la charpente bois. L'utilisation des fixations adaptées à la Nature du matériau est nécessaire.

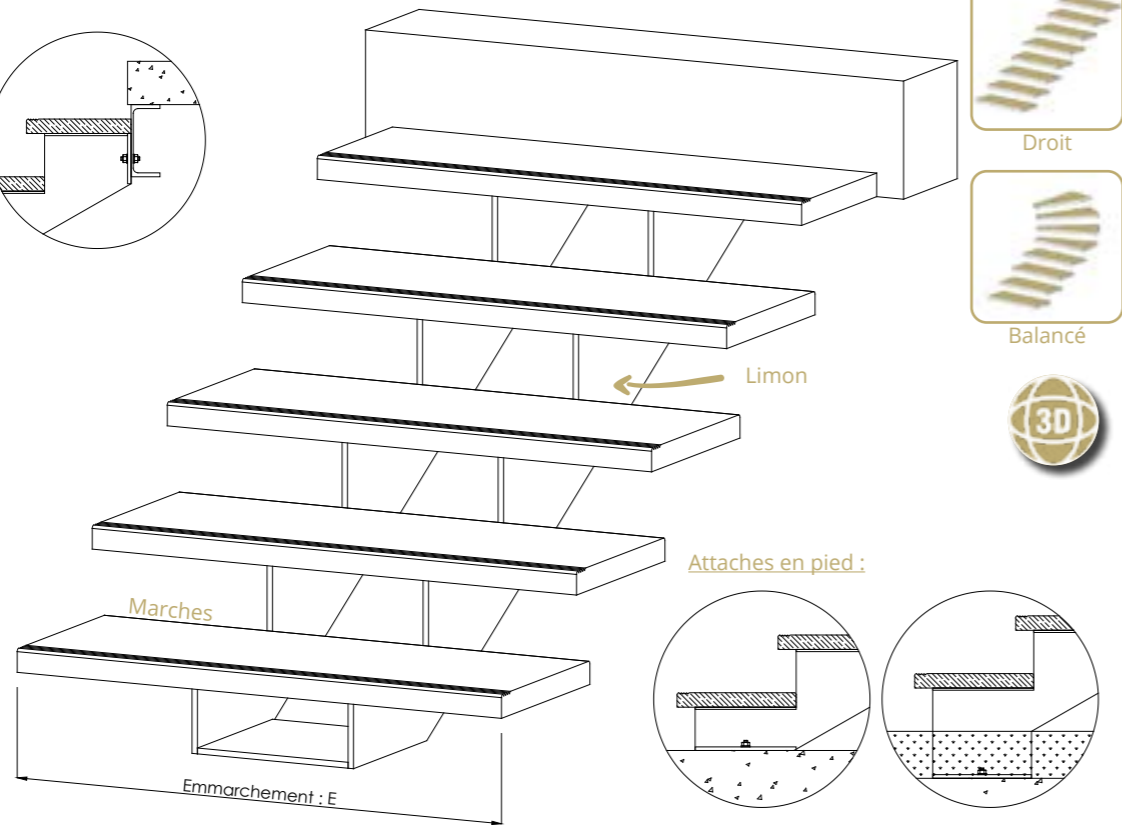
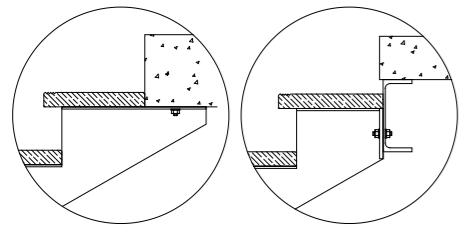


Les timbres à l'effigie de Chuck Maurice sont gratuits, on ne se paie pas la tête de Chuck...

Chuck Maurice

Limon standard

Attaches en tête :



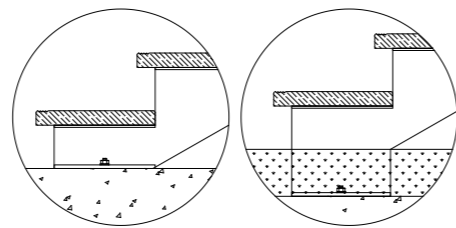
Droit



Balancé



Attaches en pied :



Marches

Emmarchement : E

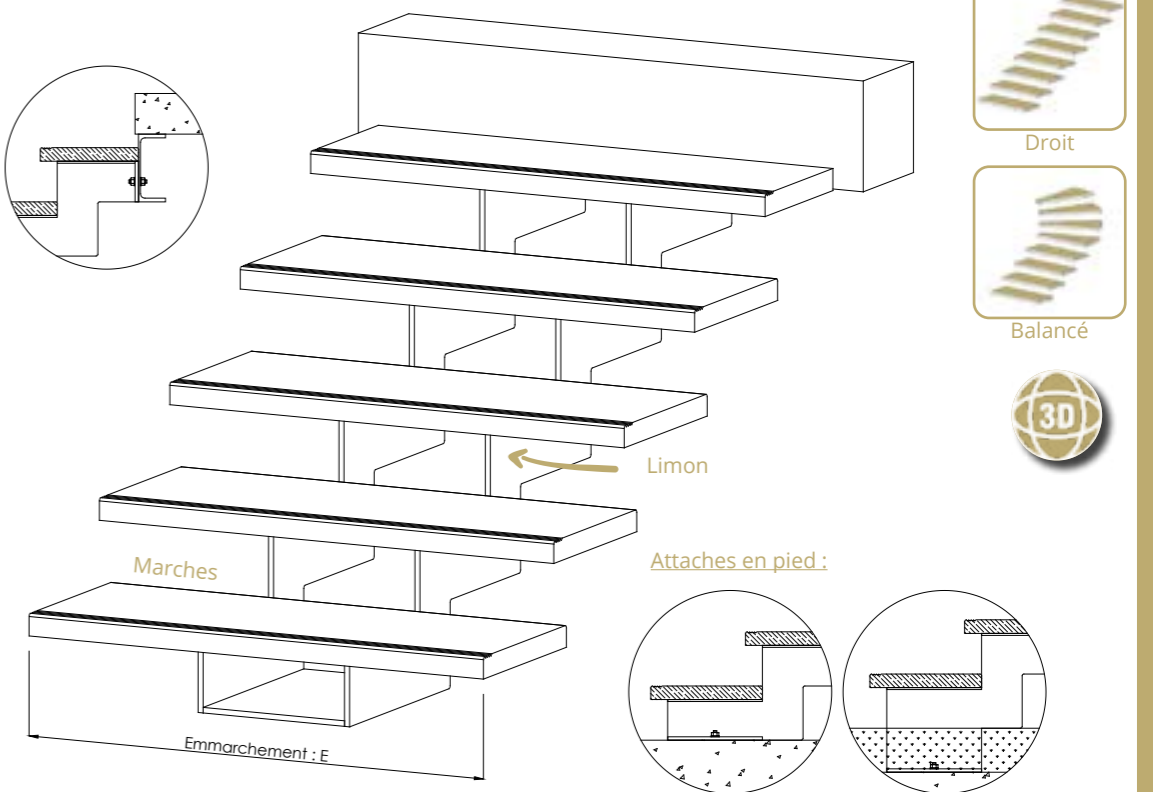
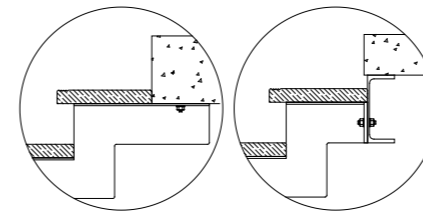
Caractéristiques	Référence	Emmarchement	Unité Passage	Modèle	QRCode pour 3D
	MAG-P-Sd-800	800 mm	1 UP(*)	Primaire	
	MAG-P-Sd-1000	1000 mm	1 UP		
	MAG-P-Sd-1200	1200 mm	2 UP(*)		
	MAG-P-Sd-1400	1400 mm	2 UP		
	MAG-G-Sd-800	800 mm	1 UP(*)	Galva	
	MAG-G-Sd-1000	1000 mm	1 UP		
	MAG-G-Sd-1200	1200 mm	2 UP(*)		
	MAG-G-Sd-1400	1400 mm	2 UP		
	MAG-T-Sd-800	800 mm	1 UP(*)	Thermolaqué	
	MAG-T-Sd-1000	1000 mm	1 UP		
	MAG-T-Sd-1200	1200 mm	2 UP(*)		
	MAG-T-Sd-1400	1400 mm	2 UP		
	MAG-GT-Sd-800	800 mm	1 UP(*)	Galva + thermolaqué	
	MAG-GT-Sd-1000	1000 mm	1 UP		
	MAG-GT-Sd-1200	1200 mm	2 UP(*)		
	MAG-GT-Sd-1400	1400 mm	2 UP		

(*) : Sauf s'il y a 1 main-courante




Limon crémaillère

Attaches en tête :



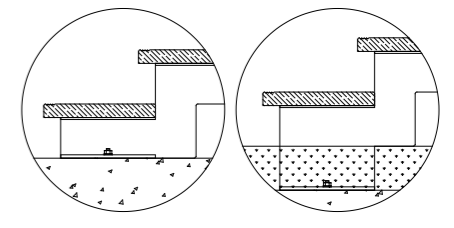
Droit



Balancé



Attaches en pied :



Marches

Emmarchement : E

Caractéristiques	Référence	Emmarchement	Unité Passage	Modèle	QRCode pour 3D
	MAG-P-Cr-800	800 mm	1 UP(*)	Primaire	
	MAG-P-Cr-1000	1000 mm	1 UP		
	MAG-P-Cr-1200	1200 mm	2 UP(*)		
	MAG-P-Cr-1400	1400 mm	2 UP		
	MAG-G-Cr-800	800 mm	1 UP(*)	Galva	
	MAG-G-Cr-1000	1000 mm	1 UP		
	MAG-G-Cr-1200	1200 mm	2 UP(*)		
	MAG-G-Cr-1400	1400 mm	2 UP		
	MAG-T-Cr-800	800 mm	1 UP(*)	Thermolaqué	
	MAG-T-Cr-1000	1000 mm	1 UP		
	MAG-T-Cr-1200	1200 mm	2 UP(*)		
	MAG-T-Cr-1400	1400 mm	2 UP		
	MAG-GT-Cr-800	800 mm	1 UP(*)	Galva + thermolaqué	
	MAG-GT-Cr-1000	1000 mm	1 UP		
	MAG-GT-Cr-1200	1200 mm	2 UP(*)		
	MAG-GT-Cr-1400	1400 mm	2 UP		

(*) : Sauf s'il y a 1 main-courante



Lorsque Chuck Maurice n'arrive pas à dormir, les moutons lui disent combien ils sont.