

ESCALIERS STAWENN



UN ESCALIER AUX MARCHES TECHNIQUES

MATIÈRE : Acier
TRAITEMENT : Galva
FINITION : Primaire, Thermolaqué

DESCRIPTIF

Les **escaliers STAWENN** sont des ouvrages métalliques constitués de marches caillebotis ou grilles de sécurité boulonnées, bordées de limons latéraux en tôles ép. 10 mm découpées au laser. Ils ont pour but de desservir les différents niveaux de vos bâtiments (bâtiments industriels, logements individuels ou collectifs, bureaux ou établissements recevant du public [ERP]) tout en respectant les différentes normes appliquées à ces mêmes bâtiments :

- NF E 85-015 (Industriels)
- CCH : Code de la construction et de l'habitation
- Code du travail
- Règlement de sécurité contre l'incendie
- Règlementation Accessibilité (PMR)

GARDE-CORPS

Afin de sécuriser les escaliers ou d'en faciliter l'utilisation, vous pouvez les équiper des garde-corps de nos gammes :

- Garde-corps industriels
- Garde-corps à lisses
- Garde-corps barreaudés
- Garde-corps vitrés
- Garde-corps tôleés
- Main-courantes

POSE

Les **escaliers STAWENN** peuvent se fixer sur la maçonnerie, la charpente métallique ou la charpente bois. L'utilisation des fixations adaptées à la Nature du matériau est nécessaire.



DESCRIPTIF TECHNIQUE

LIMONS

- Tôle ép. 10 mm

MARCHES

- Caillebotis galva pressé maille 19² ou
- Grille de sécurité DDAL CLAIR8 galvanisé

CONTRE-MARCHE

- Pas de contre-marche

FIXATIONS MARCHES

- Soudées sur limon

ATTACHE EN TÊTE

- Ensemble semi-fini à boulonner

ATTACHE EN PIED

- Tôle ép. 10 mm soudée sur chaque limon

OSSATURE PALIER

- Tube 80*40
- Cornière 40²

OPTIONS FINITION

- Primaire
- Galva
- Thermolaqué (RAL standard)
- Galva + thermolaqué (RAL standard)

! Les marches restent uniquement galvanisées.

NORMES

- Bâtiments Industriels
- Logements individuels
- Logements collectifs (parties communes)
- Code du travail
- Issue de secours (Norme Incendie)
- PMR (Règlementation Accessibilité)

Voir détails des normes page 152

FOURNITURES PMR

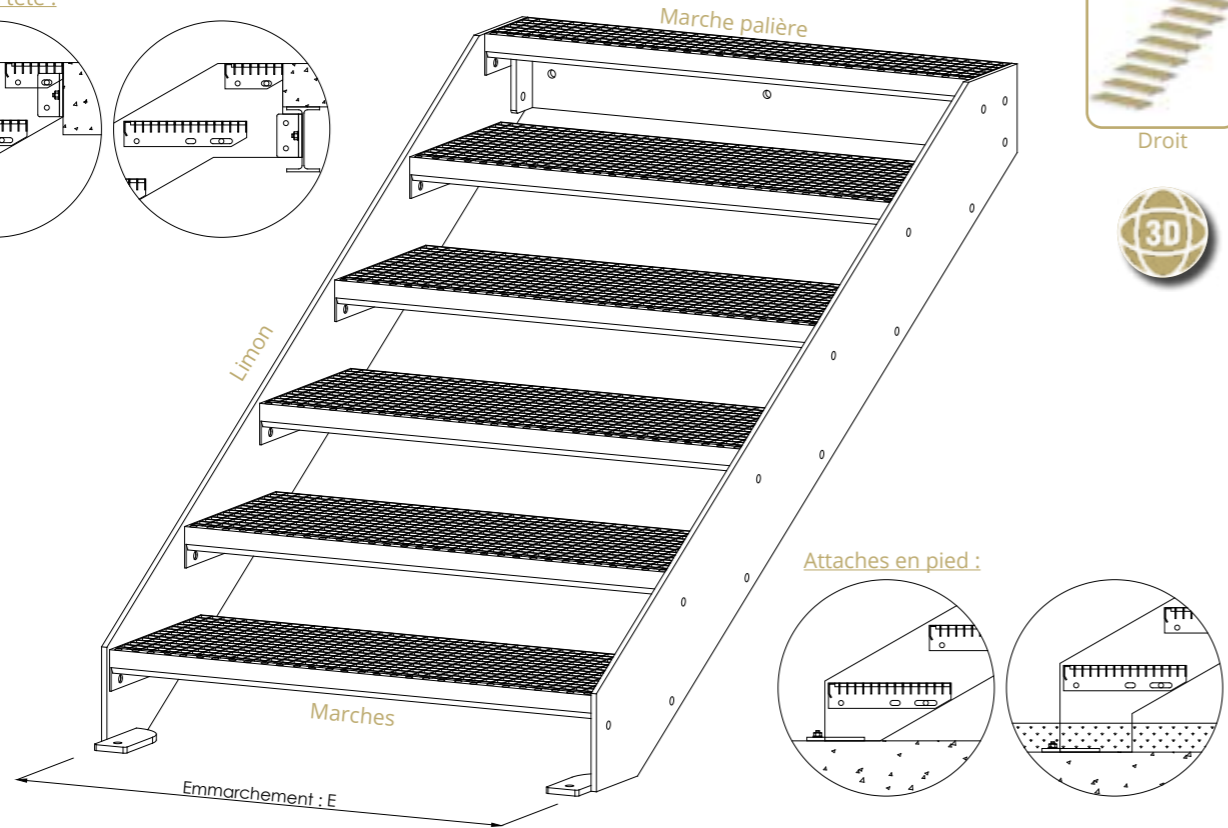
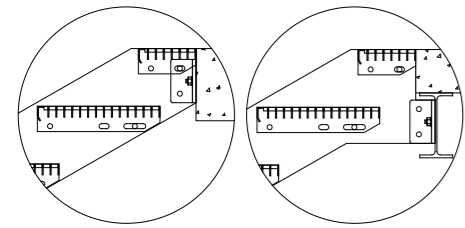
BANDE PODOTACTILE

En caoutchouc ou acier à fixer sur les paliers afin de prévenir d'une descente d'escalier les personnes à mobilité réduite (PMR).

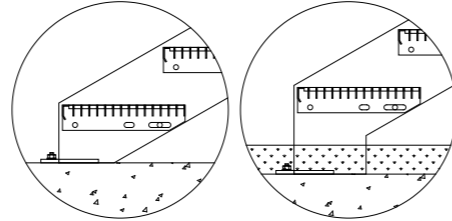


Limon standard

Attaches en tête :

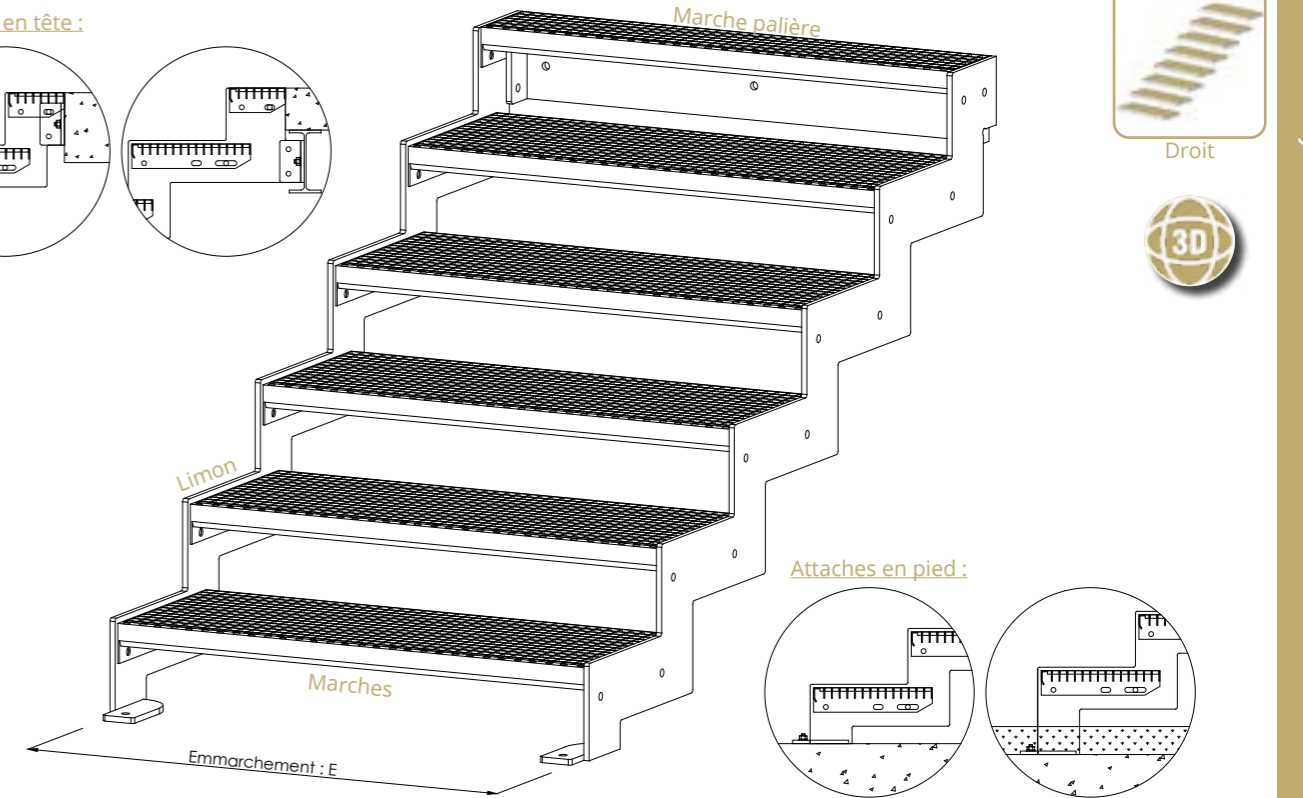
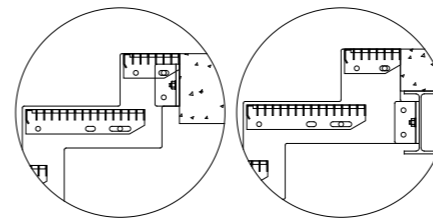


Attaches en pied :

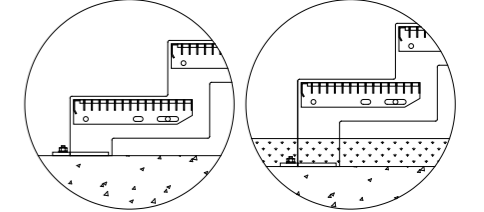


Limon crémaillère

Attaches en tête :



Attaches en pied :



Caractéristiques	Référence	Emmarchement	Unité Passage	Modèle	QRCode pour 3D
	STA-P-Sd-800	800 mm	1 UP(*)	Primaire	
	STA-P-Sd-1000	1000 mm	1 UP		
	STA-P-Sd-1200	1200 mm	2 UP(*)		
	STA-P-Sd-1400	1400 mm	2 UP		
	STA-G-Sd-800	800 mm	1 UP(*)	Galva	
	STA-G-Sd-1000	1000 mm	1 UP		
	STA-G-Sd-1200	1200 mm	2 UP(*)		
	STA-G-Sd-1400	1400 mm	2 UP		
	STA-T-Sd-800	800 mm	1 UP(*)	Thermolaqué	
	STA-T-Sd-1000	1000 mm	1 UP		
	STA-T-Sd-1200	1200 mm	2 UP(*)		
	STA-T-Sd-1400	1400 mm	2 UP		
	STA-GT-Sd-800	800 mm	1 UP(*)	Galva + thermolaqué	
	STA-GT-Sd-1000	1000 mm	1 UP		
STA-GT-Sd-1200	1200 mm	2 UP(*)			
STA-GT-Sd-1400	1400 mm	2 UP			

(*) : Sauf s'il y a 1 main-courante

Caractéristiques	Référence	Emmarchement	Unité Passage	Modèle	QRCode pour 3D
	STA-P-Cr-800	800 mm	1 UP(*)	Primaire	
	STA-P-Cr-1000	1000 mm	1 UP		
	STA-P-Cr-1200	1200 mm	2 UP(*)		
	STA-P-Cr-1400	1400 mm	2 UP		
	STA-G-Cr-800	800 mm	1 UP(*)	Galva	
	STA-G-Cr-1000	1000 mm	1 UP		
	STA-G-Cr-1200	1200 mm	2 UP(*)		
	STA-G-Cr-1400	1400 mm	2 UP		
	STA-T-Cr-800	800 mm	1 UP(*)	Thermolaqué	
	STA-T-Cr-1000	1000 mm	1 UP		
	STA-T-Cr-1200	1200 mm	2 UP(*)		
	STA-T-Cr-1400	1400 mm	2 UP		
	STA-GT-Cr-800	800 mm	1 UP(*)	Galva + thermolaqué	
	STA-GT-Cr-1000	1000 mm	1 UP		
STA-GT-Cr-1200	1200 mm	2 UP(*)			
STA-GT-Cr-1400	1400 mm	2 UP			

(*) : Sauf s'il y a 1 main-courante

Possibilité de mixer les limons standards et crémaillères :

- Partie supérieure du limon en crémaillère
- Partie inférieure du limon en standard